



Recaudaciones por Importación Para el Tesoro General de la Nación

Nº 3

MARZO 2004

Recaudación Aduanera

Los dos primeros meses de la gestión 2004, el total de la recaudación por importación de mercancías registra incremento de 29.38% con relación a similar periodo de la gestión 2003, este crecimiento se explica por el aumento en 9.72% en la recaudación ordinaria, así también, la recaudación extraordinaria registra 71.80 millones de bolivianos por la implementación del Programa de Regularización de Tributos Aduaneros dispuesto por Ley 2492 de 02/08/2003.

Recaudación Total, 2003 - 2004
(En millones de bolivianos)

Recaudación	2003	2004	Variación Porcentual
	Ene - Feb	Ene - Feb	
Recaudación Total	365.16	472.46	29.38
Recaudación Ordinaria	365.16	400.66	9.72
Recaudación Extraordinaria		71.80	100.00

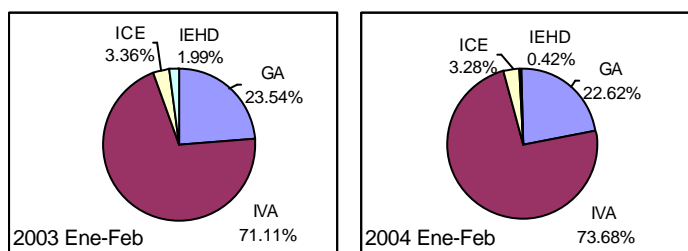
Recaudación Ordinaria

Recaudación Ordinaria según Impuesto, 2003 - 2004
(En millones de bolivianos)

Impuesto	Ene - Feb 2003		Ene - Feb 2004		Variación Porcentual
	Monto (Bolivianos)	Participación Porcentual	Monto (Bolivianos)	Participación Porcentual	
Total	365.16	100.00	400.66	100.00	9.72
GA	85.95	23.54	90.62	22.62	5.44
IVA	259.67	71.11	295.20	73.68	13.68
ICE	12.28	3.36	13.14	3.28	7.03
IEHD	7.26	1.99	1.70	0.42	-76.58

El aumento en 9.72% en la recaudación ordinaria por importaciones se explica por el incremento de los siguientes tributos: Impuesto al Valor Agregado (IVA) 13.68%, Impuesto al Consumo Específico (ICE) 7.03% y Gravamen Arancelario (GA) 5.44%. Mientras que el Impuesto Especial a los Hidrocarburos y sus Derivados (IEHD) registra disminución de -76.58% en los dos primeros meses de 2004. En cuanto a la participación porcentual de los impuestos respecto al total de recaudación ordinaria, se registran los siguientes cambios: el IVA incrementó su nivel de participación del 71.11% registrado en enero y febrero del año pasado a 73.68% en enero y febrero de 2004. El GA se mantiene relativamente estable en su participación, es decir, en los dos primeros meses de 2003 representaba el 23.54% y en el 2004 participa con el 22.62%. El ICE, cambio su participación de 3.36% en el 2003 a 3.28% en el 2004. El IEHD disminuye su participación de 1.99% registrado en el 2003 a 0.42% en el 2004. La Recaudación Ordinaria por tipo de pago en enero y febrero, registra aumento en la recaudación en efectivo en 11.40% y disminución en -41.24% en la recaudación en valores.

Participación en la Recaudación Ordinaria por Impuesto, 2003 - 2004
(En porcentaje)



Recaudación Ordinaria según Tipo de Pago, 2003 - 2004
(En millones de bolivianos)

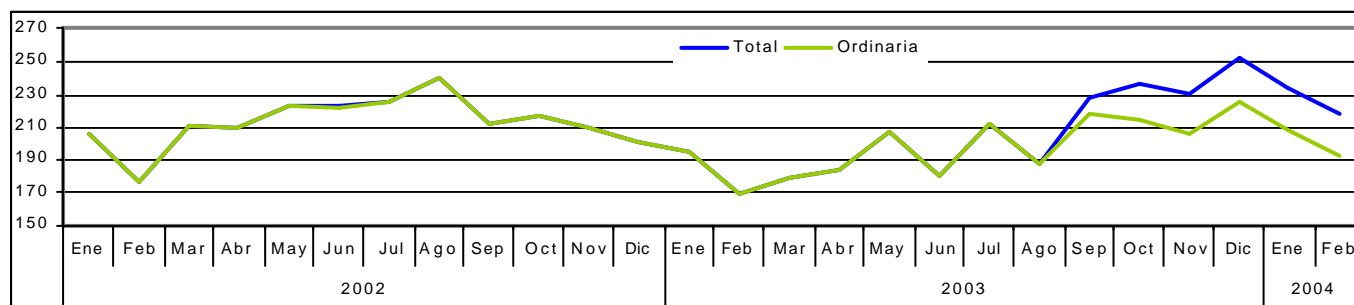
Recaudación	2003 Ene - Feb	2004 Ene - Feb	Variación Porcentual
Recaudación Ordinaria	365.16	400.66	9.72
Recaudación Efectiva	353.53	393.83	11.40
Recaudación en Valores	11.63	6.83	-41.24

Cabe destacar que la recaudación en efectivo representa en enero y febrero de 2004 el 98.30% y la recaudación en valores representa el 1.70% de las recaudaciones ordinarias, por tanto se evidencia una disminución considerable de las recaudaciones en valores por importación de mercancías.

El siguiente gráfico muestra la evolución del total de recaudaciones y de las recaudaciones ordinarias a partir de enero 2002.

Recaudación Total y Ordinaria según Año y Mes, 2002 - 2004

(En millones de bolivianos)



Recaudación Extraordinaria

Recaudación Extraordinaria según Impuesto, 2003 - 2004

(En millones de bolivianos)

Impuesto	2003					2004		
	Sep	Oct	Nov	Dic	Total	Ene	Feb	Total
Total	9.32	22.20	24.34	28.03	83.90	25.09	26.42	51.52
GA	2.29	5.62	5.86	6.64	20.41	6.03	6.68	12.71
IVA	3.71	9.02	9.97	11.31	34.01	10.72	11.49	22.21
ICE	3.33	7.56	8.51	9.30	28.71	8.35	8.26	16.60
IEHD				0.77	0.77			

Desde el 19 de septiembre de 2003, fecha en la que se inicio el Programa de Regularización de Tributos Aduaneros, se han recaudado a febrero de 2004, 135.41 millones de bolivianos, de los cuales 33.12 millones corresponden al GA, 56.22 millones de bolivianos al IVA, 45.31 millones de bolivianos al ICE y 0.77 millones de bolivianos al IEHD. Entre enero y febrero de 2004 se recaudaron 51.52 millones de bolivianos.

Recaudación Liberada

Recaudación Liberada según Impuesto, 2003 - 2004

(En millones de bolivianos)

Impuesto	Ene - Feb 2003		Ene - Feb 2004		Variación Absoluta
	Monto (Bolivianos)	Participación Porcentual	Monto (Bolivianos)	Participación Porcentual	
Total	67.00	100.00	72.14	100.00	5.14
GA	58.20	86.86	65.51	90.81	7.31
IVA	8.16	12.18	4.91	6.81	-3.25
ICE	0.64	0.96	1.72	2.38	1.08

La recaudación liberada del pago de tributos por importación entre enero y febrero de 2004, registra incremento de 5.14% con relación a similar periodo del año anterior, explicado por el aumento en la liberación del GA en 7.31% y la liberación del pago del ICE en 1.08%, mientras que, el IVA registra disminución en -3.25% en la liberación del pago de tributos. Del total de recaudación liberada el 90.81% corresponde al GA, 6.81% al IVA y 2.38% al ICE.

Recaudación Programada

Recaudación Presupuestada según Impuesto 2003 - 2004

(En millones de bolivianos)

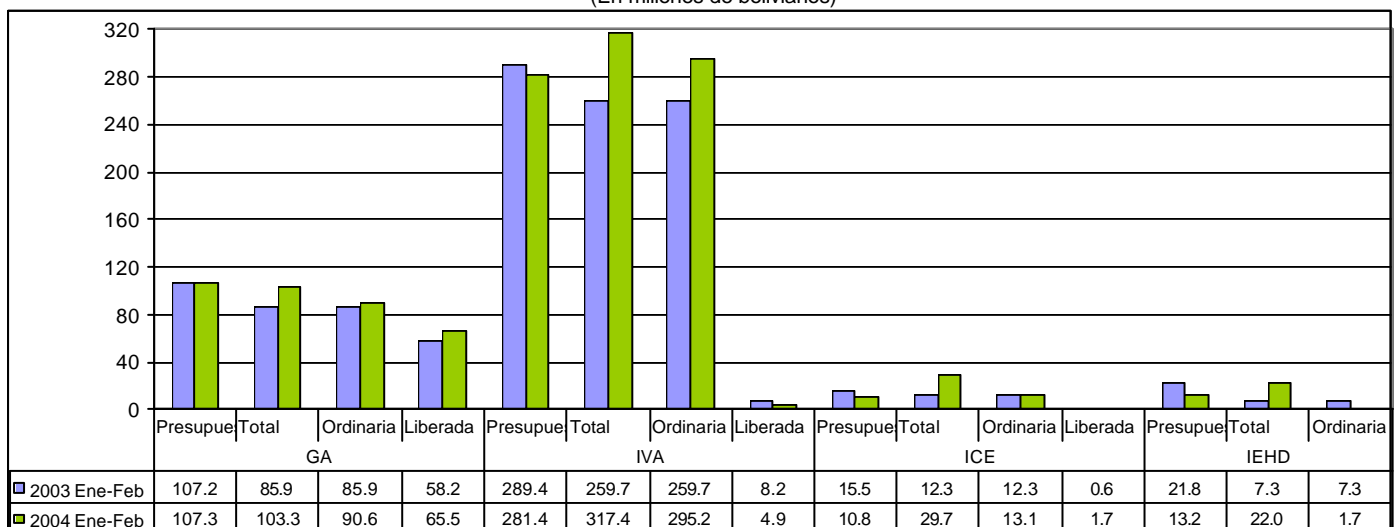
Tipo de Impuesto	2003 Ene - Feb	2004 Ene - Feb	Variación Porcentual
Total	433.79	412.64	-4.88
GA	107.15	107.28	0.12
IVA	289.36	281.43	-2.74
ICE	15.51	10.76	-30.59
IEHD	21.77	13.17	-39.51

La recaudación Presupuestada acumulada para enero y febrero de 2004 registra disminución de -4.88% respecto a similar periodo de 2003, explicada por la reducción en -2.74% en el IVA, -30.59% en el ICE y -39.51% en el IEHD, mientras que se registra aumento del 0.12% en el GA.

En el siguiente gráfico se presentan por tipo de impuesto la recaudación presupuestada, por importaciones a nivel total, ordinaria y liberada, evidenciando en todos los casos que la presupuestada es mayor a la total, y la total es mayor a la ordinaria, este último aspecto se explica por la recaudación extraordinaria que se registra en los primeros meses de 2004.

Recaudación Presupuestada, Total, Ordinaria y Liberada según Impuesto, 2003 - 2004

(En millones de bolivianos)



Recaudación Ordinaria por Ámbito Geográfico

Recaudación Ordinaria según Departamento, 2003 - 2004
(En miles de bolivianos)

Departamento	Ene - Feb 2003		Ene - Feb 2004		Variación Porcentual
	Monto (Bolivianos)	Participación Porcentual	Monto (Bolivianos)	Participación Porcentual	
TOTAL	365,157.5	100.00	400,661.3	100.00	9.72
Chuquisaca	817.6	0.22	1,297.6	0.32	58.72
La Paz	105,288.0	28.83	107,705.5	26.88	2.30
Oruro	24,902.5	6.82	35,104.7	8.76	40.97
Cochabamba	30,999.7	8.49	37,934.5	9.47	22.37
Potosí	8,902.8	2.44	12,189.2	3.04	36.91
Tarija	38,298.6	10.49	23,325.6	5.82	-39.10
Santa Cruz	154,922.3	42.43	182,283.3	45.50	17.66
Beni	1,023.6	0.28	819.6	0.20	-19.93
Pando	2.4	0.00	1.4	0.00	-43.86

La información corresponde a la recaudación por importación según aduana de pago y no se refiere a la residencia del importador

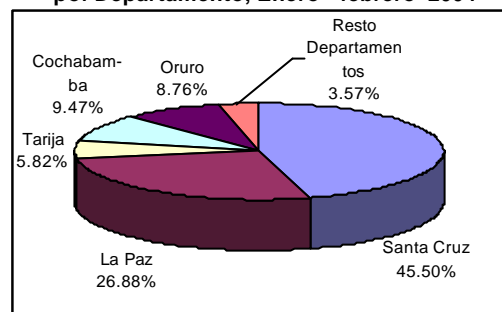
Recaudación Ordinaria según Gerencia y Administración de Aduana, 2003 - 2004
(En miles de bolivianos)

Gerencia Regional y Administración de Aduana	Ene - Feb 2003		Ene - Feb 2004		Variación Porcentual
	Monto (Bolivianos)	Participación Porcentual	Monto (Bolivianos)	Participación Porcentual	
TOTAL	365,157.5	100.00	400,661.3	100.00	9.72
LA PAZ	106,314.0	29.11	108,526.5	27.09	2.08
Interior La Paz	55,242.5	15.13	48,655.2	12.14	-11.92
Aeropuerto El Alto	17,915.7	4.91	17,454.7	4.36	-2.57
Zona Franca La Paz	27,416.6	7.51	33,010.5	8.24	20.40
Charaña	248.0	0.07	4,869.3	1.22	1,863.78
Zona Franca Ind. La Paz	38.4	0.01	443.6	0.11	100.00
Guayaramerín	1,023.6	0.28	819.6	0.20	-19.93
Desaguadero	1,053.5	0.29	1,177.7	0.29	11.79
Zona Franca Desaguadero	3,227.9	0.88	1,976.6	0.49	-38.76
Zona Franca Cobija	2.4	0.00	1.4	0.00	-43.86
Postal La Paz	145.4	0.04	117.8	0.03	-18.98
ORURO	25,502.1	6.98	35,644.9	8.90	39.77
Interior Oruro	2,677.7	0.73	3,863.3	0.96	44.28
Zona Franca Oruro	3,294.1	0.90	4,575.7	1.14	38.91
Tambo Quemado	12,738.0	3.49	15,646.4	3.91	22.83
Pisiga	6,192.7	1.70	11,019.3	2.75	77.94
Potosí	599.6	0.16	540.2	0.13	-9.91
COCHABAMBA	31,817.3	8.71	39,232.1	9.79	23.30
Interior Cochabamba	12,594.4	3.45	17,283.8	4.31	37.23
Zona Franca Cochabamba	15,604.3	4.27	16,185.7	4.04	3.73
Zona F.Ind. Cochabamba			70.0	0.02	100.00
Aeropuerto Cochabamba	2,621.3	0.72	4,267.3	1.07	62.79
Interior Sucre	817.6	0.22	1,297.6	0.32	58.72
Postal Cochabamba	179.8	0.05	127.7	0.03	-28.99
SANTA CRUZ	154,922.3	42.43	182,283.3	45.50	17.66
Interior Santa Cruz	63,171.9	17.30	60,612.5	15.13	-4.05
Zona Franca Santa Cruz	19,957.8	5.47	30,909.6	7.71	54.87
Aeropuerto Viru - Viru	20,313.4	5.56	26,387.5	6.59	29.90
Zona F. Maq. Puerto Suarez	8,382.0	2.30	12,397.9	3.09	47.91
Puerto Suarez	1,217.7	0.33	6,540.0	1.63	437.09
Zona Franca Puerto Aguirre	11,092.4	3.04	8,567.6	2.14	-22.76
San Matías			1.7	0.00	100.00
Postal Santa Cruz	55.8	0.02	117.9	0.03	111.15
Zona Franca Winners	30,731.3	8.42	36,748.6	9.17	19.58
TARIJA	46,601.8	12.76	34,974.5	8.73	-24.95
Yacuiba	28,878.8	7.91	16,283.4	4.06	-43.61
Villazón	8,053.9	2.21	11,413.3	2.85	41.71
Zona Franca Villazón	249.3	0.07	235.6	0.06	-5.50
Interior Tarija	2,017.9	0.55	1,016.8	0.25	-49.61
Bermejo	1,864.5	0.51	1,349.5	0.34	-27.62
Zona Franca Yacuiba	5,537.3	1.52	4,675.9	1.17	-15.56

El incremento en la recaudación ordinaria en 9.72% en los dos primeros meses de 2004, se explica según departamento por el aumento del pago de tributos aduaneros en aduanas de Chuquisaca en 58.72%, Oruro 40.97%, Potosí 36.91%, Cochabamba 22.37%, Santa Cruz 17.66% y La Paz 2.30%, los mismos que representan el 93.96% del total de recaudaciones ordinarias.

Los departamentos que registran reducción en las recaudaciones son: Pando -43.86%, Tarija -39.10%, y Beni -19.93%.

Estructura Porcentual de la Recaudación Ordinaria por Departamento, Enero - febrero 2004



Por Gerencia Regional se registra aumento en la recaudación ordinaria de la Gerencia Regional de Oruro en 39.77%, Gerencia Regional de Cochabamba 23.30%, Gerencia Regional Santa Cruz 17.66% y Gerencia Regional La Paz 2.08%. Mientras que la Gerencia Regional de Tarija registra disminución de -24.95%.

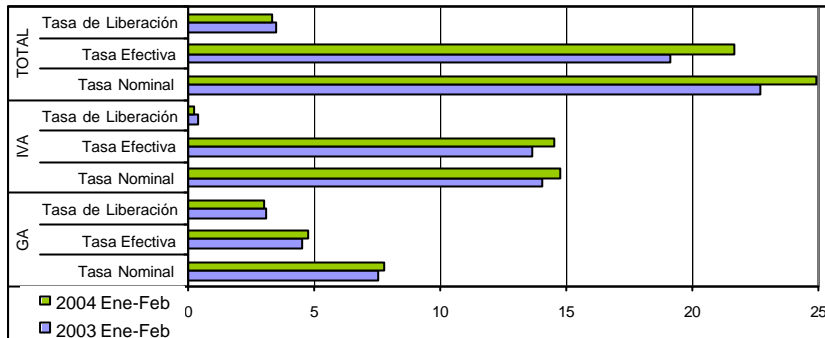
El incremento en las recaudaciones en la Gerencia Regional de Oruro esta explicado por el aumento de los montos recaudados en la administración aduanera de Pisiga (77.94%), Aduana Interior Oruro (44.28%), Zona Franca Oruro (38.91%) y Tambo Quemado (22.83%). La Gerencia Regional de Cochabamba explica el aumento en la recaudación partir del comportamiento registrado en Aeropuerto (62.79%), Aduana Interior (37.23%) y Zona Franca Comercial (3.73%). En Santa Cruz la administración aduanera de Zona Franca Santa Cruz (54.87%), Aeropuerto Viru Viru (29.90%) y Zona Franca Winners (19.58%), registran elevados aumentos. Zona Franca La Paz (20.40%) y Charaña explican los montos recaudados en la Gerencia Regional de La Paz. La reducción de la recaudación en la Gerencia Regional de Tarija se explica por la disminución de la recaudación de Yacuiba (-43.61%) y Zona Franca Yacuiba (-15.56%).

Entre enero y febrero de 2004, diez administraciones de aduana concentran el 75.75% de las recaudaciones ordinarias, ellas son: Aduana Interior Santa Cruz (15.13%), Aduana Interior La Paz (12.14%), Zona Franca Winners (9.17%), Zona Franca La Paz (8.24%), Zona Franca Santa Cruz (7.71%), Aeropuerto Viru Viru (6.59%), Aeropuerto El Alto (4.36%), Aduana Interior Cochabamba (4.31%), Yacuiba (4.06%) y Zona Franca Cochabamba (4.04%).

Indicadores de Recaudación Aduanera

Tasa Nominal, Efectiva y de Liberación según Impuesto, 2003 - 2004

(En porcentaje)



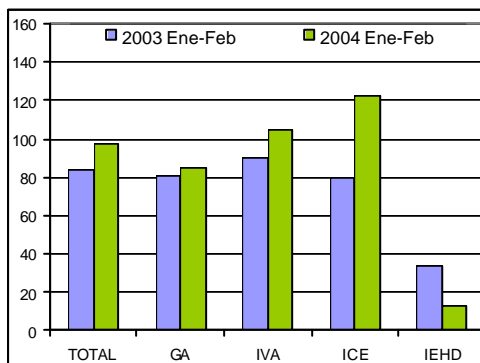
La tasa efectiva de las recaudaciones registra incremento de 2.48 puntos porcentuales, es decir de 19.15% en enero y febrero de 2003 alcanza una tasa de 21.63% en enero y febrero de 2004. La tasa efectiva del GA, IVA, ICE e IEHD registran incrementos de 0.22, 0.91, 0.72 y 0.63 puntos porcentuales en el periodo de análisis.

En los dos primeros meses de 2004 la tasa de liberación del GA es de 3.0%, del IVA es 0.22% y del ICE es 0.08%, registrando disminuciones en todos los casos con excepción del ICE, aspecto que determina que a nivel general se registre una tasa de liberación de 3.30% con una reducción de -0.21 puntos porcentuales respecto a enero y febrero de 2003.

La tasa nominal de las recaudaciones aduaneras es de 24.93% en los dos meses de 2004, representando incremento de 2.27 puntos porcentuales respecto a similar periodo de 2003, la tasa nominal del GA es de 7.73%, del IVA 14.76%, ICE 1.44% e IEHD 1.01%. Comparando estas tasas respecto a enero-febrero 2003 todos registran incrementos porcentuales.

Rendimiento de Ingresos Tributarios, 2003 - 2004

(En porcentaje)



En los dos primeros meses de 2004 se presenta aumento en el rendimiento de ingresos tributarios, en el GA, IVA e ICE, y disminución en el IEHD, a partir de comparar las tasas de ejecución registradas en enero-febrero de 2003 y 2004. El costo de recaudación disminuye, es decir en enero-febrero de 2004 se necesita 39.1 bolivianos para recaudar 1.000 bolivianos y en el 2003 se necesitaba 44.6 bolivianos.

Tasa Efectiva según Impuesto, 2003 - 2004

(En porcentaje)

Tipo de Impuesto	2003 Ene - Feb	2004 Ene - Feb	Variación Absoluta
Tasa Efectiva	19.15	21.63	2.48
GA	4.51	4.73	0.22
IVA	13.62	14.53	0.91
ICE	0.64	1.36	0.72
IEHD	0.38	1.01	0.63

Tasa de Liberación según Impuesto, 2003 - 2004

(En porcentaje)

Tipo de Impuesto	2003 Ene - Feb	2004 Ene - Feb	Variación Absoluta
Tasa de Liberación	3.51	3.30	-0.21
GA	3.05	3.00	-0.05
IVA	0.43	0.22	-0.20
ICE	0.03	0.08	0.05

Tasa Nominal según Impuesto, 2003 - 2004

(En porcentaje)

Tipo de Impuesto	2003 Ene - Feb	2004 Ene - Feb	Variación Absoluta
Tasa Nominal	22.66	24.93	2.27
GA	7.56	7.73	0.17
IVA	14.05	14.76	0.71
ICE	0.68	1.44	0.76
IEHD	0.38	1.01	0.63

Tasa de Ejecución según Impuesto, 2003 - 2004

(En porcentaje)

Tipo de Impuesto	2003 Ene - Feb	2004 Ene - Feb	Variación Absoluta
Tasa de Ejecución	84.18	97.10	12.92
GA	80.21	84.47	4.26
IVA	89.74	104.89	15.15
ICE	79.18	122.10	42.92
IEHD	33.34	12.91	-20.43

Costo de Recaudación, 2003 - 2004

(Por 1.000 bolivianos)

Tipo de Impuesto	2003 Ene - Feb	2004 Ene - Feb	Variación Absoluta
Costo de Recaudación	44.6	39.1	-5.48

Consultas a:

**Unidad de Estudios Económicos y Estadísticos
ADUANA NACIONAL DE BOLIVIA**

Av. 20 de Octubre N° 2038 Teléfono 2116763 Fax 2410654
ionostre@aduana.gov.bo